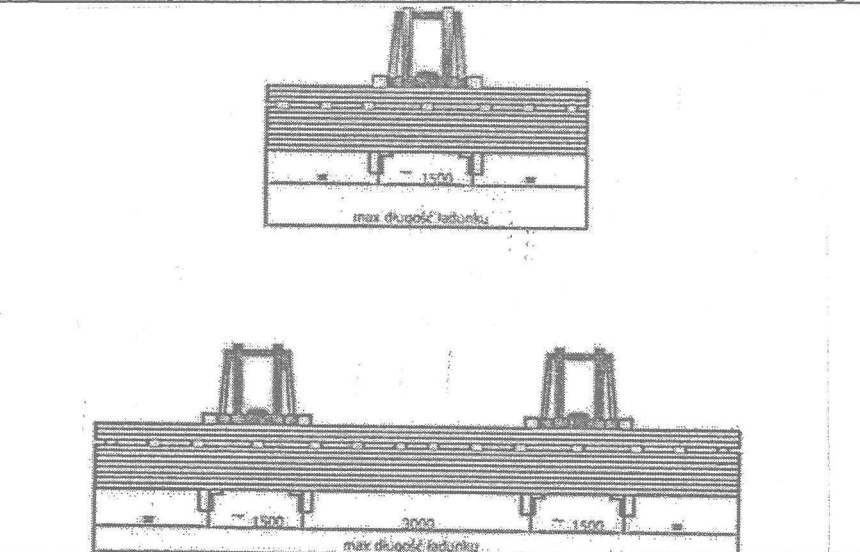
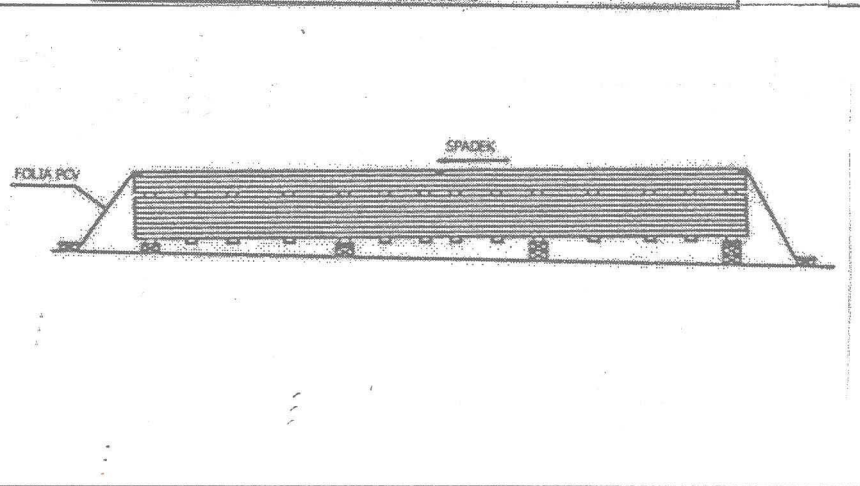
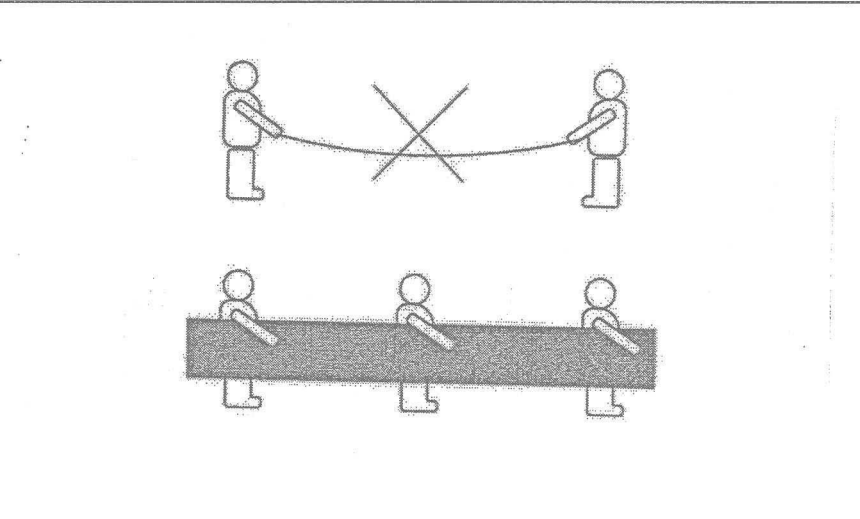


Daugiasluoksnių plokščių sandėliavimo ir iškrovimo instrukcija

<p>Vienas autokeltuvas gali transportuoti plokščių pakuotę iki 6 m</p> <p>Ilgesnės pakuotės turi būti transportuojamos dviem autokeltuvais</p> <p>Reikalaujamas atstumas tarp autokeltuvų 3 m, atstumas tarp šakių 1.5 m</p>	
<p>Autokeltuvo šakės turi būti įvilktos į minkštesnę medžiagą tam, kad išvengti plokščių paviršiaus pažeidimų.</p> <p>Uždėkite ir pritvirtinkite MPP ar OSB plokštę 0,5*1,0*0,01 m ant keltuvo šakių.</p> <p>Sandėliavimo metu apsaugokite plokštės nuo tiesioginio atmosferos poveikio.</p>	
<p>Ilgas plokštes turi nešti 2 ar daugiau darbininkų.</p> <p>Būkite atsargūs, netinkamas transportavimas gali įtakoti paviršiaus plieno lakšto deformacijas</p>	
<p>Plokščių paviršius yra apsaugotas plėvele.</p> <p>Nelaikykite plėvelės ant plokščių per ilgai</p> <p>Tam, kad išvengti plokščių paviršiaus pažeidimo naudokite paminkštintas kaladėles ar tašelius.</p> <p>Niekada netraukite vienos plokštės paviršiaus kitos plokštės paviršiumi.</p>	